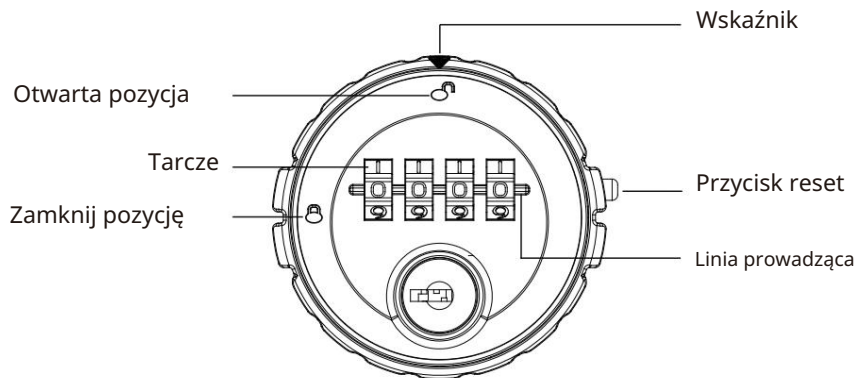


Instrukcja operacji



Jak zresetować kombinację?

■ Fabrycznie ustawiona kombinacja to 0-0-0-0, mimo że tarcze mogą mieć inne numery.

1. Pozostaw wskaźnik na

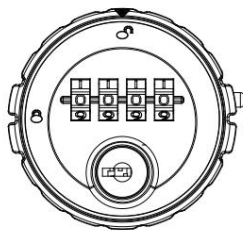
Otwórz pozycję, a następnie obróć pokrętło na wstępnie ustawioną kombinację 0-0-0-0. (Rys. A)

2. Naciśnij przycisk resetowania do końca (rys. B), aż do całkowitego przekreślenia pokręteł na żądaną kombinację. (Rys. C)

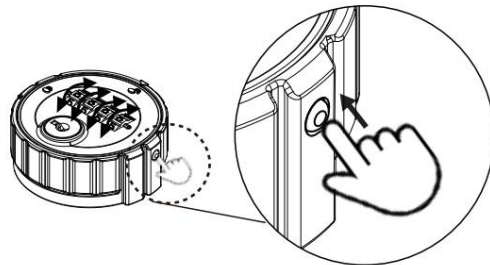
UWAGA: NIE puszczaj przycisku resetowania podczas ustawiania kombinacji.

3. Zwolnij przycisk resetowania po zmianie na własną kombinację.

Twój zamek jest teraz gotowy do otwarcia przy użyciu nowej kombinacji. (Rys. D)

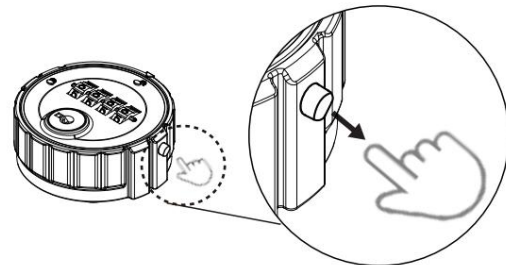


Ryc. A



Ryc. C

Ryc. B



Ryc. D

Jak odzyskać zapomnianą kombinację?

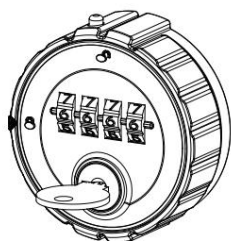
■ Operacja klucza głównego może być używana w sytuacjach awaryjnych.

1. Włóż klucz główny gdy wskaźnik znajduje się w pozycji zamkniętej. (Rys. E)

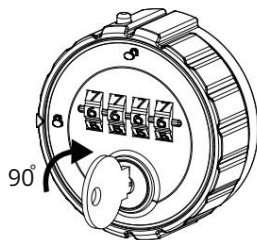
2. Obróć klucz główny zgodnie z ruchem wskazówek zegara o 90 stopni. (Rys. F)

3. Delikatnie obracaj każdym pokręteł od lewej do prawej i od dołu do góry, aż się zatrzyma. (Rys. G)

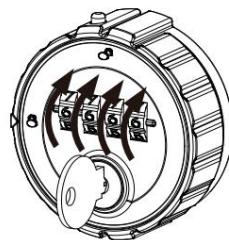
4. Obróć klucz główny w kierunku przeciwnym do ruchu wskazówek zegara o 90 stopni, a następnie wyjmij klucz. (Rys. H) Możesz teraz nadal używać odzyskanych kombinacji lub zresetować nowe żądane liczby.



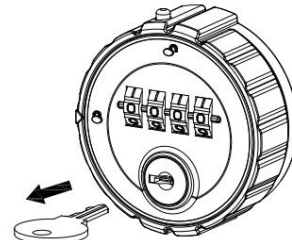
Ryc. E



Ryc. F



Ryc. G



Ryc. H

■ Zawsze przechowuj swoją tajną kombinację w bezpiecznym i łatwo dostępnym miejscu, aby móc z niej skorzystać w przyszłości.